



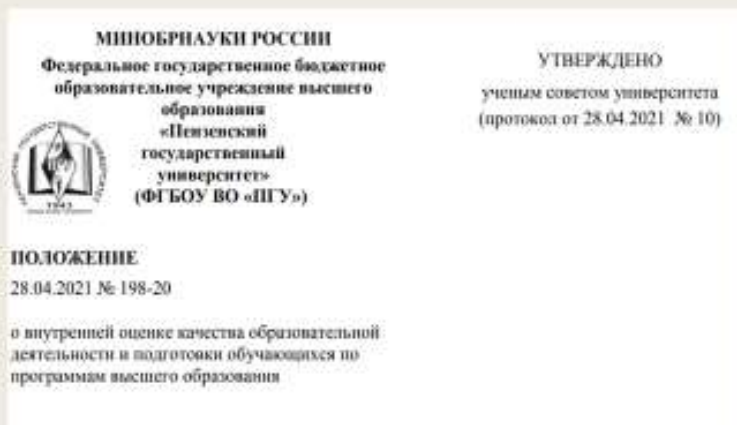
Федеральное государственное бюджетное
образовательное учреждение высшего образования
«Пензенский государственный университет»
(ПГУ)

Методический совет ПГУ 19 декабря 2024 г.

ПРОФИЛАКТИКА АКАДЕМИЧЕСКИХ ЗАДОЛЖЕННОСТЕЙ ОБУЧАЮЩИХСЯ

Усманов Виктор Васильевич, 1-й заместитель начальника
учебно-методического управления

Механизмы внутренней оценки качества образовательной деятельности и подготовки обучающихся по программам высшего образования



В 2021 году в университете сформированы и апробированы механизмы внутренней оценки качества (ВОК) образовательной деятельности и подготовки обучающихся по программам высшего образования

- Цели и задачи ВОК

- Виды оценки, оценочные процедуры и инструментарий ВОК

- Оценка качества ВОК



Внутренняя система оценки качества образования

Нормативная база внутренней оценки качества образования

Оценка качества подготовки обучающихся

Результаты анкетирования обучающихся, осваивающих программы ВО

Результаты анкетирования обучающихся, осваивающих программы СПО

Результаты анкетирования работников

Результаты анкетирования выпускников

Результаты анкетирования работодателей

Оценка качества условий осуществления образовательной деятельности

Дата создания: 30.11.2022 13:54
Дата обновления: 21.09.2023 09:41



2023 ноябрь-декабрь



РЕЗУЛЬТАТЫ АНКЕТИРОВАНИЯ ОБУЧАЮЩИХСЯ, ОСВАИВАЮЩИХ ПРОГРАММЫ БАКАЛАВРИАТА



РЕЗУЛЬТАТЫ АНКЕТИРОВАНИЯ ОБУЧАЮЩИХСЯ, ОСВАИВАЮЩИХ ПРОГРАММЫ СПЕЦИАЛИТЕТА



РЕЗУЛЬТАТЫ АНКЕТИРОВАНИЯ ОБУЧАЮЩИХСЯ, ОСВАИВАЮЩИХ ПРОГРАММЫ МАГИСТРАТУРЫ



РЕЗУЛЬТАТЫ АНКЕТИРОВАНИЯ ОБУЧАЮЩИХСЯ, ОСВАИВАЮЩИХ ПРОГРАММЫ АСПИРАНТУРЫ



2024 сентябрь



РЕЗУЛЬТАТЫ АНКЕТИРОВАНИЯ ОБУЧАЮЩИХСЯ, ОСВАИВАЮЩИХ ПРОГРАММЫ МАГИСТРАТУРЫ

Код, шифр	Наименование профессии, специальности, направления подготовки, научной специальности	Образовательная программа, направленность, профиль, шифр и наименование научной специальности	Форма обучения
23.05.01	Наземные транспортно-технологические средства	Автомобили и тракторы [ФГОС3++]	очная

Данные на ноябрь 2023 года

Удовлетворенность студентов

Удовлетворенность качеством преподавания учебных дисциплин, %	90,8
Удовлетворенность качеством организации практик, %	88,6
Удовлетворенность качеством условий осуществления образовательной деятельности	90,9
Удовлетворенность открытостью, полнотой и доступностью информации о деятельности университета, размещенной на информационных стендах в помещениях университета и на его сайте	91,3
Удовлетворенность комфортностью условий реализации образовательных программ университета, %	89,7
Удовлетворенность доброжелательностью, вежливостью работников университета, обеспечивающих первичный контакт и информирование при непосредственном обращении	93,0
Удовлетворенность доброжелательностью, вежливостью преподавателей	85,9
Удовлетворенность доброжелательностью, вежливостью работников университета при использовании дистанционных форм взаимодействия	96,2
Готовность рекомендовать университет родственникам и знакомым	89,7
Удовлетворенность организационными условиями реализации образовательных программ университета	93,5
Удовлетворенность в целом условиями реализации образовательных программ университета	88,1

Код, шифр	Наименование профессии, специальности, направления подготовки, научной специальности	Образовательная программа, направленность, профиль, шифр и наименование научной специальности	Форма обучения
30.05.03	Медицинская кибернетика	Медицинская кибернетика [ФГОС3++]	очная

Данные на ноябрь 2023 года

Удовлетворенность студентов

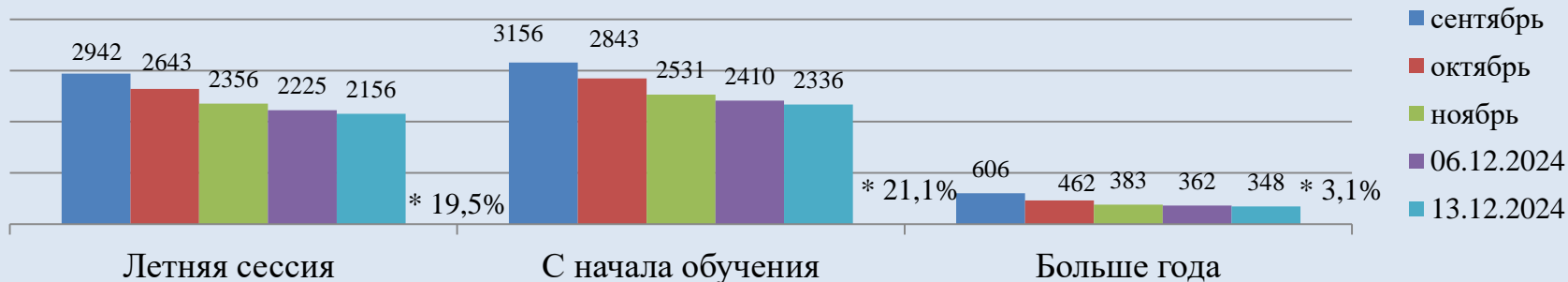
Удовлетворенность качеством преподавания учебных дисциплин, %	89,2
Удовлетворенность качеством организации практик, %	86,7
Удовлетворенность качеством условий осуществления образовательной деятельности	86,9
Удовлетворенность открытостью, полнотой и доступностью информации о деятельности университета, размещенной на информационных стендах в помещениях университета и на его сайте	88,3
Удовлетворенность комфортностью условий реализации образовательных программ университета, %	88,3
Удовлетворенность доброжелательностью, вежливостью работников университета, обеспечивающих первичный контакт и информирование при непосредственном обращении	82,5
Удовлетворенность доброжелательностью, вежливостью преподавателей	90,8
Удовлетворенность доброжелательностью, вежливостью работников университета при использовании дистанционных форм взаимодействия	84,5
Готовность рекомендовать университет родственникам и знакомым	82,5
Удовлетворенность организационными условиями реализации образовательных программ университета	89,2
Удовлетворенность в целом условиями реализации образовательных программ университета	89,2

Причины академических задолженностей студентов

Пропуски учебных занятий и консультаций. Ухудшение здоровья во время аттестации	Разный уровень готовности студентов с разными результатами ЕГЭ к изучению учебных дисциплин
Чрезвычайные ситуации. Пропуски учебных занятий без самостоятельной проработки учебного материала	Недостаточное учебно-воспитательное внимание в течении всего срока обучения к студентам с невысокими баллами ЕГЭ
Недостаточный уровень готовности студентов к самостоятельной работе	Отсутствие у студентов умения планировать время внеучебной работы
Недостаточный контроль самостоятельной работы студентов со стороны родителей и кураторов	Проблемы личной неорганизованности. Отсутствие у студентов умения планировать время подготовки к занятиям; у работающих студентов время совмещения учебы и работы.
Трудности адаптации первокурсников к системе обучения в университете	Наличие дефицита мотивации и «не полное взросление». Нежелание быть объектом внешнего контроля.
Заниженный уровень ответственности студентов за результаты учебы	Смена студентами направления подготовки/специальности
Низкий уровень активности студентов в ходе учебных занятий	Отсутствие прогнозирования по результатам текущего контроля успеваемости и промежуточной аттестации.

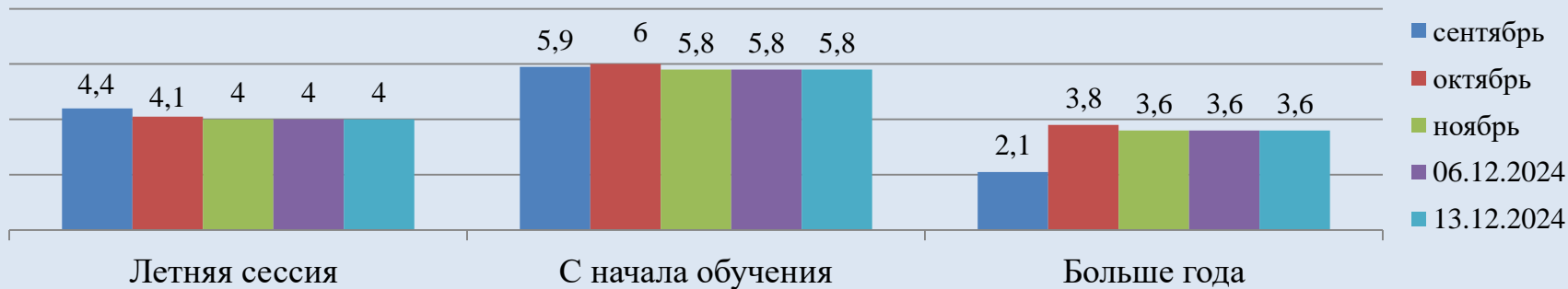
ВЫСШЕЕ ПРОФЕССИОНАЛЬНОЕ ОБРАЗОВАНИЕ

Количество/ % студентов ПГУ, имеющих задолженности (ЭИОС),



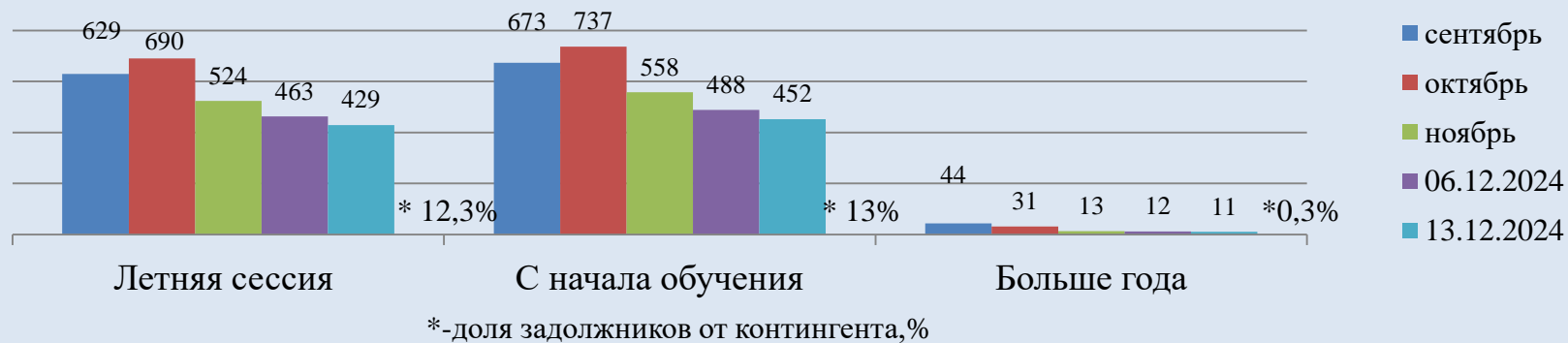
*-доля задолжников от контингента, %

Количество академических задолженностей на одного студента (ЭИОС),

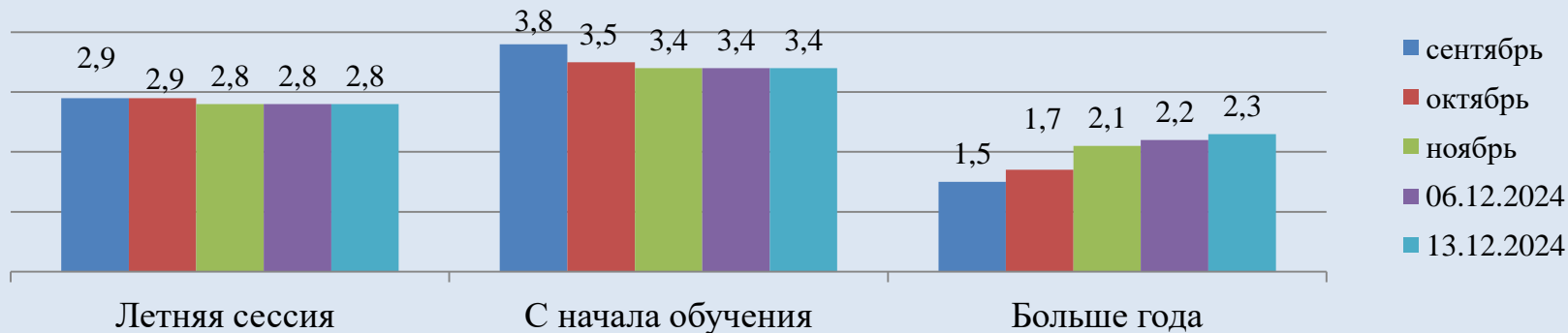


ПГУ СРЕДНЕЕ ПРОФЕССИОНАЛЬНОЕ ОБРАЗОВАНИЕ

Количество/ % студентов ПГУ, имеющих задолженности (ЭИОС)



Количество академических задолженностей на одного студента (ЭИОС)



Сводная информация по университету на 13.12.2024

	Контингент	Должники	Долгов на должника	Изменение количества задолжников					
				С 22.11.2024 по 29.11.2024		С 29.11.2024 по 6.12.2024		С 6.12.2024 по 13.12.2024	
				Кол-во	%	Кол-во	%	Кол-во	%
Итого ПГУ	14557	2591	3,7	-97	-3,2	-192	-6,7	-103	-3,8
ФВТ	1600	384	5,6	-17	-4	-17	-4	-11	-2,8
ФИТЭ	1342	409	4,2	-7	-1,7	-5	-1,2	-6	-1,5
ФПТЭТ	690	217	5,6	-3	-1,3	-5	-2,2	-4	-1,8
ФППиСН	645	3	4,3	-3	-21,4	-6	-54	-2	-40
ИФФ	980	70	3,3	-2	-2,4	-5	-6	-5	-1,3
ФФМЕН	594	46	3,6	0	0	-12	-19,7	-3	-6,1
ЛФ	1746	287	2,4	-31	-8,2	-46	-13,2	-16	-5,3
ФС	827	236	2,8	-8	-3	-18	-6,9	-5	-2
ИЭиУ	1139	177	3,4	-6	-3	-9	-4,6	-11	-5,9
ЮИ	1213	290	3,2	-3	-1	-7	-2,3	-5	-1,7
ИФКиС	284	43	5,5	-2	-4,2	-1	-2,2	-1	-2,3
МК	2806	419	2,9	-15	-2,8	-61	-11,9	-34	-7,5
НФ	247	0	0	0	0	0	0	0	0
КИИУТ	259	9	2,7	0	0	0	0	0	0
СФ	185	1	1	0	0	0	0	0	0

**Подразделения университета, в которых менее 100 студентов,
имеют академические задолженности на конец семестра (13 декабря 2024)**

НФ	СФ	ФППиСН	КИУиИТ	ИФКиС	ФФМЕН	ИФФ
0	1	3	9	43	46	70

**Подразделения университета, в которых более 100 студентов,
имеют академические задолженности на конец семестра (13 декабря 2024)**

ИЭиУ	ФС	ФПТЭТ	ЮИ	ЛФ	ФВТ	ФПИТЭ
177	236	217	290	287	384	409

Профилактика академических задолженностей









ЭИОС университета как инструмент образовательной-обучающей среды, фиксирующий на постоянной основе результаты учебной деятельности, обеспечивающий мотивационное вмешательство с помощью индивидуальных рассылок текстовых сообщений студентам группы риска академических задолженностей.

ЭИОС для студента служит личным «наставником», «помощником» в мониторинге изменения рисков появления академических задолженностей. Деканат отслеживает критические изменения.

Общая информация ЭИОС: реализуемые функции

Посещаемость и успеваемость

-  Настройка БРС
-  Рейтинг, фиксация, аттестация
-  Просмотр контрольных точек
-  Просмотр текущей успеваемости
-  Просмотр промежуточной аттестации
-  Результаты зачетов и экзаменов

Генератор документов

-  Документы






Темы курсовых работ

-  Заполнить темы КР/КП

Темы ВКР

-  Заполнить темы ВКР

Функции деканата

-  Просмотр успеваемости за учебный период
-  Доступ к сдаче КМ
-  Менеджер периодов
-  Менеджер процессов
-  Приказы по контингенту

Генератор отчетов

-  Отчеты

Общая информация ЭИОС:
результаты аттестации студентов
по подразделениям

12.12.2024	Контигент	Последняя сессия				С начала				Большие годы			
		Долги	Должники	Долгов на должника	%	Долги	Должники	Долгов на должника	%	Долги	Должники	Долгов на должника	%
ИСЖУ	1139	611	179	3.4	15.7%	659	189	4.5	16.6%	0	0	0	0%
КИИ	1213	943	291	3.2	24%	1362	305	4.5	25.1%	12	6	2	0.5%
ИЮКИС	284	238	43	5.6	15.1%	372	44	6.2	15.5%	0	0	0	0%
ЛФ	2821	1351	586	2.3	20.8%	1931	679	2.8	24.1%	217	120	1.8	4.3%
ЛФ (РФ)	1746	709	293	2.4	16.8%	879	325	2.7	18.6%	53	32	1.7	1.8%
ЛФ (Ин)	1075	651	293	2.2	27.3%	1053	354	3	32.9%	164	88	1.5	8.2%
ФС	1914	1126	336	3.4	33.1%	1651	355	4.7	35%	134	44	3	4.3%
ФС (РФ)	827	675	237	2.6	28.7%	930	248	3.8	30%	71	24	3	2.9%
ФС (Ин)	1087	451	99	4.6	52.9%	721	107	6.7	57.2%	63	20	3.2	10.7%
ФПЫСН	645	13	3	4.3	0.5%	13	3	4.3	0.5%	0	0	0	0%
ИФФ	961	223	70	3.3	7.1%	394	102	3.9	10.4%	52	33	1.6	3.4%
ФФМЕН	594	165	46	3.6	7.7%	223	51	4.4	8.6%	2	2	1	0.3%
ФВТ	1609	2166	385	5.6	24.1%	3472	402	6.6	25.1%	408	92	4.3	5.6%
ФИТЭ	1342	1696	407	4.2	30.3%	3023	453	6.7	33.6%	347	94	3.7	7%
ФПЭЭТ	690	1267	217	5.6	31.4%	2152	232	9.3	33.6%	348	69	4.9	16%
ИМС	96	9	5	1.8	5.2%	9	5	1.8	5.2%	0	0	0	0%
МС	2906	1286	424	2.8	15.1%	1521	446	3.4	15.9%	23	9	2.6	0.3%
КИКУТ	259	24	9	2.7	3.5%	33	10	3.3	3.9%	2	2	1	0.8%
СФ	185	1	1	1	0.5%	1	1	1	0.5%	0	0	0	0%
ИФ	247	0	0	0	0%	0	0	0	0%	0	0	0	0%
Итого	15916	10964	3001	3.7	18.9%	18915	3276	5.2	26.6%	1529	471	3.2	3%

Общая информация ЭИОС: результаты аттестации студентов преподавателем кафедры

ФИО преподавателя	Подразделение	Количество студентов	Количество оценок	Количество должников	Количество долгов	Процент должников	Процент долгов
Зенин Олег Константинович	Кафедра "Анатомия человека"	845	1068	123	139	14.56%	13.01%
Евсеева Оксана Павловна	Кафедра "Морфология"	907	1085	121	131	13.34%	12.07%
Латынова Ирина Владимировна	Кафедра "Морфология"	752	1568	121	151	16.09%	9.63%
Папшев Дмитрий Викторович	Кафедра "Медицинская кибернетика и информатика"	379	479	88	92	23.22%	19.21%
Костин Владимир Евгеньевич	Кафедра "Государственно-правовые дисциплины"	533	698	83	87	15.57%	12.46%
Федорова Мария Геннадьевна	Кафедра "Морфология"	1271	1754	80	86	6.29%	4.90%
Калмин Олег Олегович	Кафедра "Анатомия человека"	1024	1295	78	88	7.62%	6.80%
Воробьева Елена Евгеньевна	Кафедра "Стоматология"	1279	2480	77	106	6.02%	4.27%
Галкина Татьяна Нестеровна	Кафедра "Анатомия человека"	1262	1557	73	77	5.78%	4.95%
Бочкарева Ирина Владимировна	Кафедра "Анатомия человека"	667	1008	72	89	10.79%	8.83%
Всего:		11657	408175	3367	17109	28,88%	4,19%

Информация ЭИОС: графики пересдачи академических задолженностей

Должники подразделения. Кафедра "Транспортные машины"

[Назначить день пересдачи](#)

Показывать 25 записей

Поиск:

☐ ↑	# ↑	Группа ↑	Дисциплина ↑	Оценка ↑	Дата задолженности ↑	Преподаватель ↑	Студент ↑	Ссылка	Курс/ семестр ↑	Крайние сроки пересдачи		Действия ↑
										с преподавателем ↑	с комиссией ↑	
☐	1	213МО41	Б1.2.23.1 Защита интеллектуальной собственности (Зачет)	Неявка	28.05.2023	Елистратова Анна Григорьевна	Агафонов Ю.М.	📄	3 курс/6 семестр (весенний)	28.05.2024	28.06.2024	📅 ⚠️
☐	2	22МН1	С1.В.11 Устройство автомобилей и тракторов (Зачет с оценкой)	Неявка	03.05.2024	Войнов Александр Александрович	Алексеев Е.А.	📄	2 курс/4 семестр (весенний)	03.05.2025	03.06.2025	📅
☐	3	22МН1	С1.О.30 Гидравлические и пневматические системы автомобилей и тракторов (Зачет)	Неявка	09.01.2024	Лебединский Константин Валерьевич	Алексеев Е.А.	📄	2 курс/3 семестр (осенний)	09.12.2024	09.01.2025	📅
☐	4	22МН1	С1.О.30 Гидравлические и пневматические системы автомобилей и тракторов (Зачет с оценкой)	Не допущен	04.05.2024	Лебединский Константин Валерьевич	Алексеев Е.А.	📄	2 курс/3 семестр (осенний)	04.05.2025	04.06.2025	📅
☐	5	233МО41	Б1.О.10 Современные информационные технологии (Зачет)	Незачтено	07.02.2024	Дорофеева Ольга Станиславовна	Богословский РВ	📄	1 курс/1 семестр (осенний)	07.01.2025	07.02.2025	📅 ⚠️

Отчеты. Отчет об успешных студентах по состоянию на 09.12.2021

Выберите учебную группу

Выберите курс для сортировки

Построить отчет

Сбросить

Столбцы * Копировать Excel

Показывать 50 записей

Поиск:

#	ФИО	Группа	Подразделение	Сумма критериев	Критерии
517691237	Быстрова Юлия Владимировна	20ИПД1	Кафедра "Русский язык и методика преподавания русского языка"	3	Размещение статей; Участие в конкурсах и олимпиадах; Средний балл за успеваемость больше 4.5
517692435	Клямов Сергей Николаевич	20ЮСС 1	Кафедра "Правосудие"	3	Размещение статей; Участие в конкурсах и олимпиадах; Средний балл за успеваемость больше 4.5
517659923	Мере Анастасия Романовна	21ЗИПОм1	Кафедра "Всеобщая история и обществознание"	3	Размещение статей; Участие в конкурсах и олимпиадах; Участие в разработке грантов
517677389	Сорокин Илья Александрович	19ЛЛ4	Лечебный факультет	3	Размещение статей; Участие в конкурсах и олимпиадах; Средний балл за успеваемость больше 4.5
517689531	Царёв Кирилл Александрович	20ЮСС 1	Кафедра "Правосудие"	3	Размещение статей; Участие в конкурсах и олимпиадах; Средний балл за успеваемость больше 4.5
517677594	Шилин Денис Григорьевич	19ПР3	Кафедра "Радиотехника и радиоэлектронные системы"	3	Размещение статей; Участие в конкурсах и олимпиадах; Средний балл за успеваемость больше 4.5

Заключение:

В университете действует Положение о внутренней оценке качества образовательной деятельности и подготовки обучающихся по программам высшего образования от 28.04.2021 № 198-20.

- В соответствии с Положением университет успешно реализует все мероприятия по мониторингу качества образовательного процесса.

Вместе с тем наличие академических задолженностей студентов в конце семестра представляет неблагоприятные условия для успешного прохождения промежуточной аттестации более 10 % студентов, осваивающих образовательные программы высшего и среднего профессионального образования, что требует активизации работы по профилактике академических задолженностей.

Предложения:

1. Факультетам:

- активизировать работу по раннему выявлению студентов группы риска академических задолженностей и организовать занятия по подготовке к самостоятельной работе и аттестации этих студентов;
- - организовать информационную ленту учебных успехов на сайтах факультетов.

2. Заведующим кафедрами внедрить в учебный процесс порядок отработки пропусков студентами учебных занятий и предусмотреть автоматизированную процедуру прохождения студентами тренинга по подготовке к аттестации в помещениях для самостоятельной работы обучающихся.

3. Преподавателям и кураторам усилить контроль сроков выполнения студентами учебных заданий.

4. Управлению информатизации предусмотреть в ЭИОС автоматизацию процедуры контроля сроков выполнения студентами учебных заданий и организовать для представителей кафедр семинары по использованию новых функций ЭИОС.

Спасибо за внимание!